
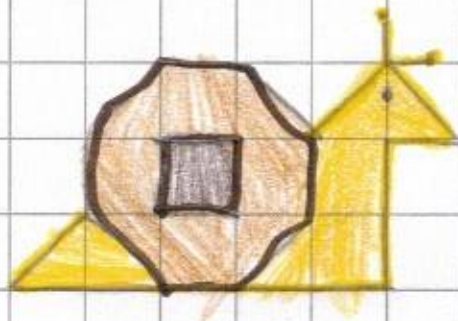


LE NOSTRE

AMICHE

CHIOCCIOLE



BARI 28 OTTOBRE

GIOVEDÌ

PREPARIAMO L'OCCORRENZA

OGGI • SIAMO • ANDATI •

IN GIARDINO • A RACCOGLIERE

MATERIALE •

NATURALE • NECESSARI

ALLE NOSTRE PICCOLE

AMICHE



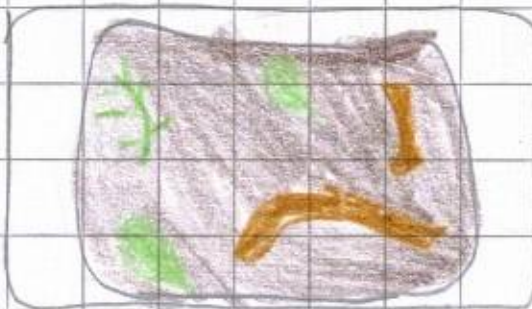
ABBIA MO • RACCOLTO •

LEGNETTI • ERRE •

SPONTANEE • E

ABBIA MO • PRESO • UN

PO • DI • TERRENO •




• ABBIA MO

• SISTEMATO

• MATERIAL

RACCOLTO • NEL •

CONTENITORE



• POI • ABBIA MO

• ADAGIATO • LE

• NOSTRE

CHIOCCIOLE

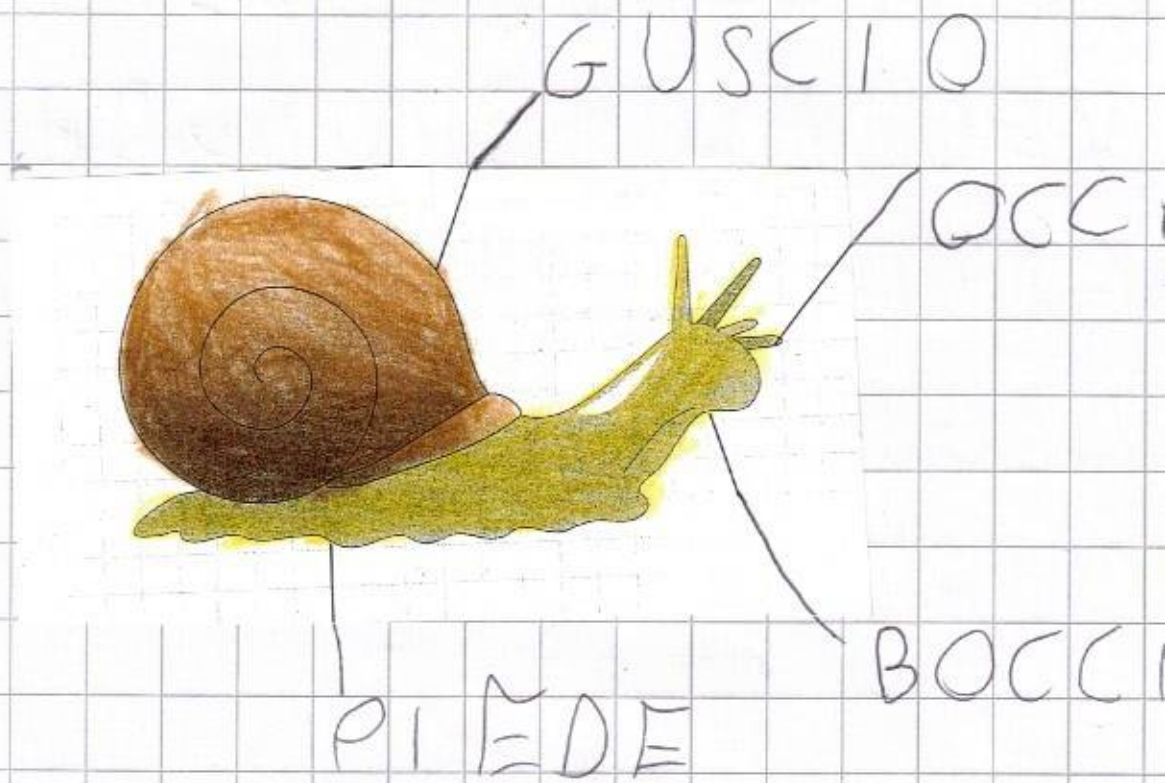


OGNI GIORNO ABBIAMO
NUTRITO LE NOSTRE
CITTOCCIOLE CON ACQUA
ERBETTE E FOGLIOLINE
LE CITTOCCIOLINE
DI VENTANO RUC GRANDI
OGGI ABBIAMO LIBERATO
NEL GIARDINO LE NOSTRE
AMCHETTA...

ARRIVEDERCI
PICCOLE!!




IL CORPO DE





LA


CHIOCCIOLA

Individua nel disegno
queste parti

 guscio

 Occhi

 bocca

 pelle

Le chioccioline si
muovono strisciando
sulla grande

Piede muscoloso

